

新購買網路版的客戶需要進行密碼設定時，請依下列步驟設定密碼：

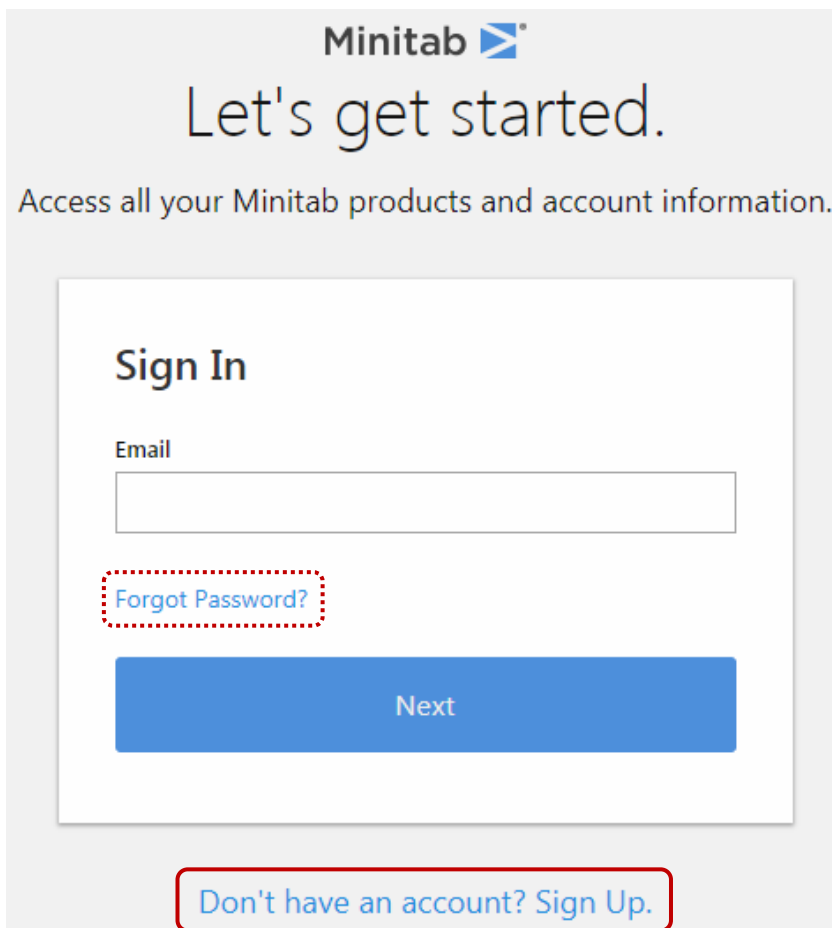
1. 到 Minitab 原廠網站 <http://www.minitab.com>

2. 點擊畫面右上方 **MY ACCOUNT**




3. 於登入對話框下方（如下圖），點擊 **Don't have an account? Sign Up.**

接續，填上您的 **E-mail** 和其它詳細資訊，再點擊 **Create Your Account** 以建立完整帳號。

A screenshot of the Minitab 'Sign In' dialog box. The dialog box is titled 'Sign In' and contains an 'Email' input field. Below the input field is a link labeled 'Forgot Password?' which is highlighted with a red dashed border. Below the link is a blue button labeled 'Next'. At the bottom of the dialog box, there is a link labeled 'Don't have an account? Sign Up.' which is highlighted with a red solid border.

➤ 如已有完整帳號，僅忘記密碼，請直接點擊 **Forgot Password?**

接續下圖，輸入您的 **E-mail**，點擊 **Submit**。

Minitab 

Reset your password.

Enter your email address to receive a message to reset your password.

Email

Submit


4. 您便會收到一封來自於 WebSupport@Minitab.com 的密碼設定信。

寄件者 | 主旨

日期: 今天

[Minitab Customer Support](#) [Password Assistance](#)

5. 請點擊信中第一個連結，以進行密碼設定，輸入您的 **E-mail**、**新密碼**，再次輸入**新密碼**確認無誤後，按下 **Reset Password** 即可完成。

Minitab 

Reset your password.

Email

New Password


Passwords must contain at least 8 characters, at least one capital letter, and at least one number. Passwords may not contain 4 identical sequential characters and may not be the same as the account's email address.

Confirm New Password

Reset Password

若您要進一步瞭解設定 License 的方法，請參考下列說明文件：

(或至台灣官網查詢：支援 > 文件下載 > **Minitab License Manager (Server)**)

 **Minitab 主機設置(網路版)**

https://www.sfi-minitab.com.tw/uploads/download/28_1.pdf

聯絡我們獲得技術支援：

Minitab Team

E-mail：support@sfi-minitab.com.tw

Tel：+886-2-25050525 分機 127 或 129

www.sfi-minitab.com.tw