

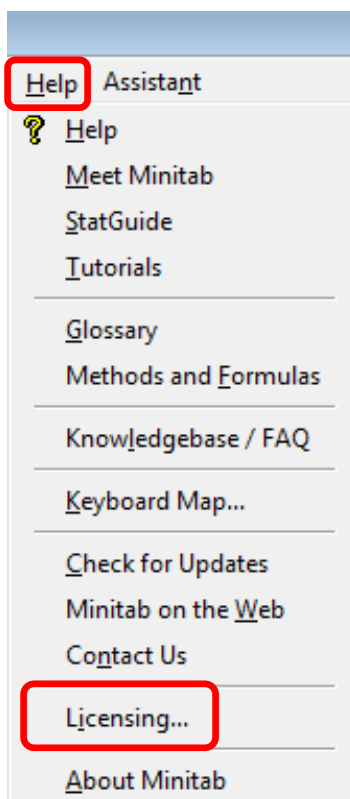
## 單機版移動權限 (Move License)

當您使用 Minitab16 單機版，可以透過自行產生的「Product Key」移動單機版權限，使用在另一台電腦上。將不需再透過原廠技術支援。

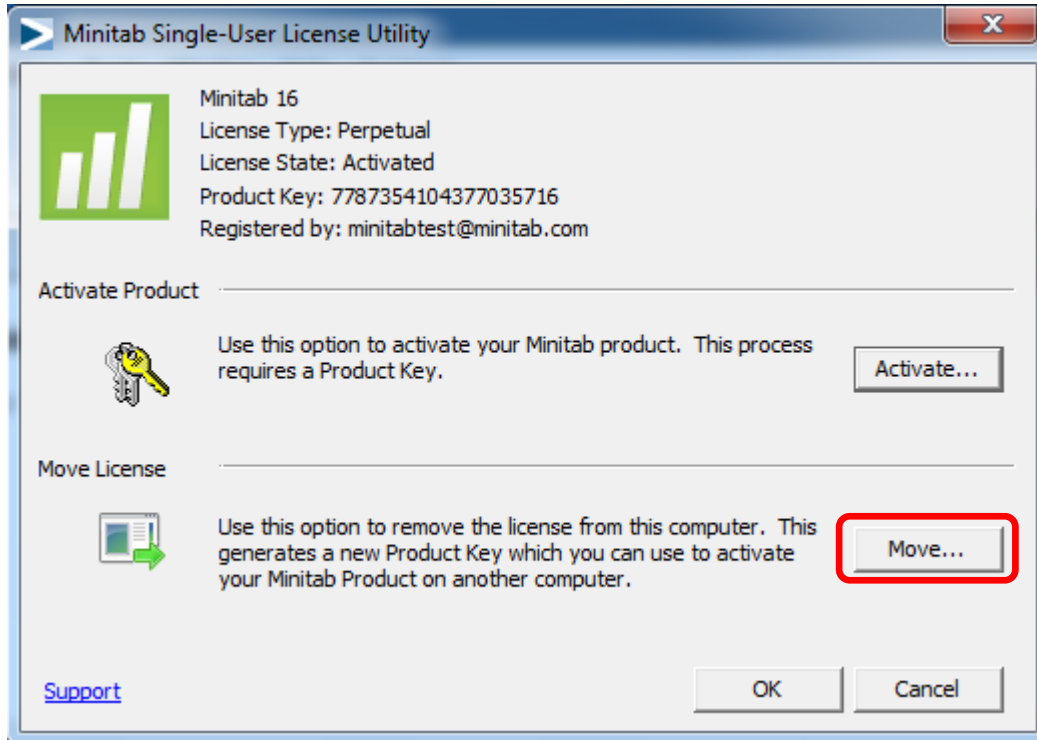
- ▶ **注意:** 並非所有 Minitab16 單機版皆可使用此功能，倘若您所使用的產品符合下列條件之一，將**無法使用移動權限(Move License)**的功能：
  - 購買產品權限來自 **E-Academy (OnTheHub.com)**
  - 購買定期的產品權限
  - 使用 **Web Activation** 方式啟動軟體

以下對話視窗將引導您如何將使用權限移至另一台電腦，步驟如下：

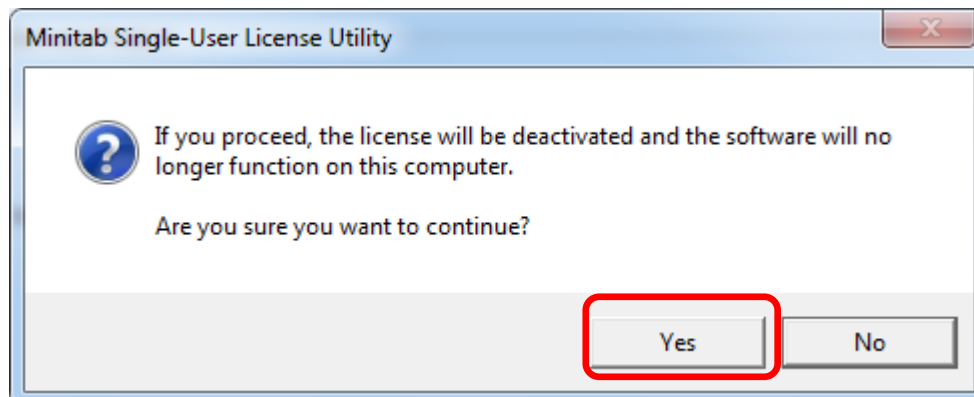
1. 開啓該軟體，在工具列按「**Help**」選單，點選「**Licensing...**」。



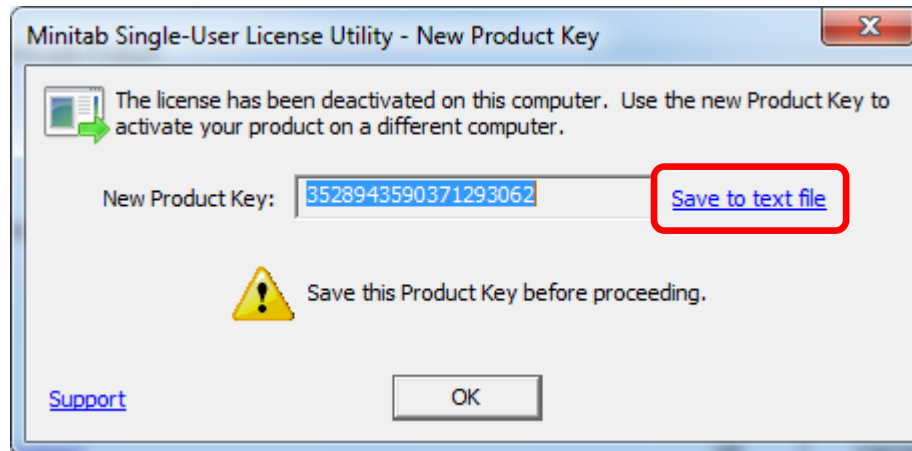
## 2. 點選「Move...」



- ▶ 按下「Yes」，解除原本的「Product Key」，將產生一組新的「Product Key」。



- ▶ 點選「**Save to text file**」儲存「**New Product Key**」。(注意: 請小心留存!!)
- ▶ **請務必先存檔**，再按下「OK」，即可關掉該視窗。



3. 在另一台欲使用該軟體的電腦上，使用所儲存的「**New Product Key**」啟動即可。

- ▶ 您也可參照原廠文件:

[http://www.minitab.com/en-TW/support/answers/answer.aspx?ID=2593&WT.mc\\_id=MN10192010&WT.dcsvid=109215959](http://www.minitab.com/en-TW/support/answers/answer.aspx?ID=2593&WT.mc_id=MN10192010&WT.dcsvid=109215959)