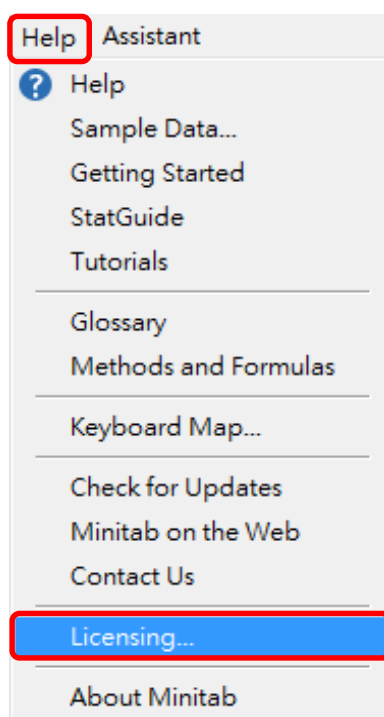


單機版移動授權 (Move License)

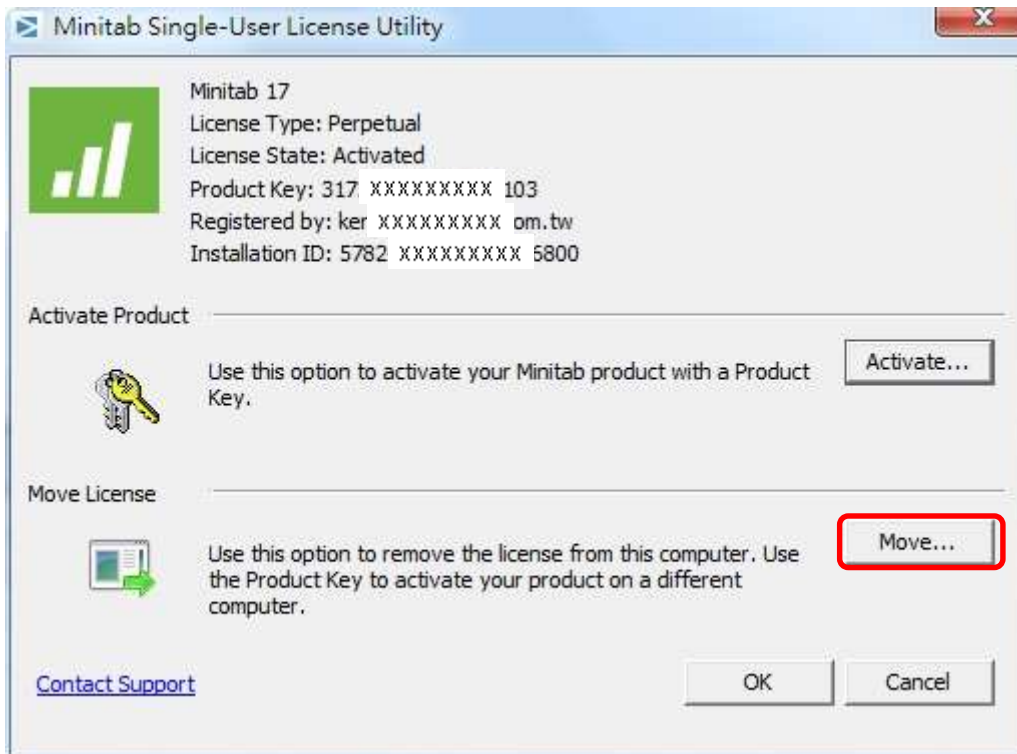
當您使用 Minitab 17 單機版，可以透過軟體的「Move」功能移動單機版授權，從原本電腦中退出權限，使用於更替的另一台電腦上，而不需透過原廠技術支援。

以下對話視窗將引導您如何將使用權限移至另一台電腦，步驟如下：

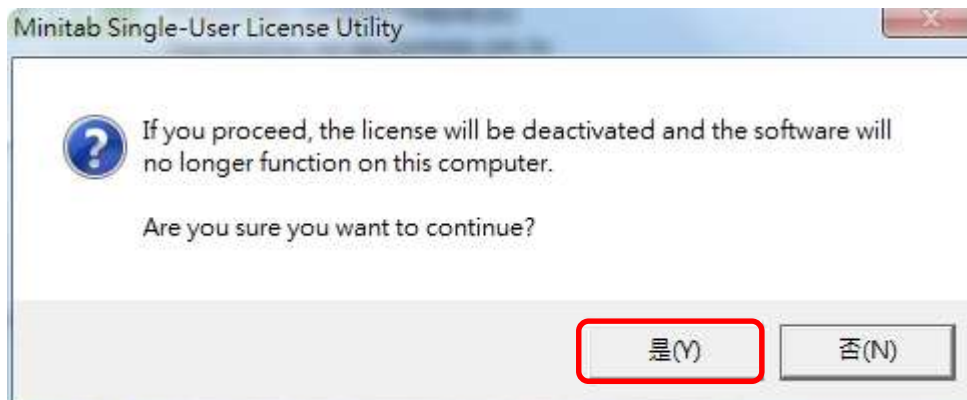
1. 開啟該軟體，在工具列按「**Help**」選單，點選「**Licensing...**」。



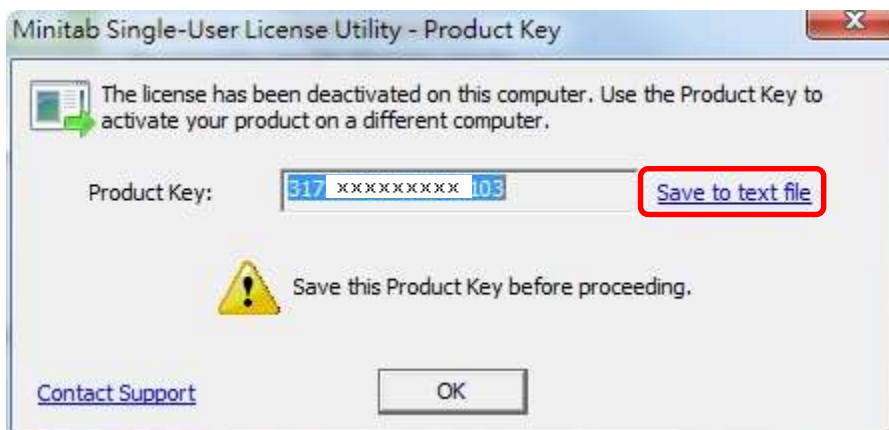
2. 點選「Move...」



- ▶ 按下「Yes」，將解除原本於此電腦的權限。此電腦將無法繼續使用 Minitab。



- ▶ 點選「**Save to text file**」儲存「**Product Key**」。(注意: 請小心留存!!)
- ▶ 請務必先存檔，再按下「**OK**」，即可關掉該視窗。



3. 在另一台欲使用該軟體的電腦上，使用所儲存的相同「**Product Key**」啟動即可。

- ▶ 您也可參照原廠文件:

<http://support.minitab.com/en-us/installation/frequently-asked-questions/other/move-minitab17-license-to-another-computer/>

Minitab Statistical Software 授權使用條款 (詳見 www.minitab.com)

<http://www.minitab.com/en-us/license-agreements/minitab/>

請注意：單機版請勿使用於虛擬環境，相關授權使用條款如下：

A.2 本軟體授權於單一特定使用者安裝於單一台電腦使用，除非他人經 Minitab 認可除外。若安裝此軟體的電腦被連接到一個網路，任何其他使用者不可透過如此網路方式使用此軟體。

A.3 Minitab 將提供您無需額外付費，且合理次數的技術支援和軟體維護更新，使其軟體可正常使用，直到 Minitab 廣泛發佈此軟體新版本後為期一年。詳見 Minitab Support Policy
<http://www.minitab.com/support/policy/>

A.4 Minitab Statistical Software 設計使用於 **Windows 作業系統**。單一授權使用者不可為達目的或規避 A.1 和 A.2 所指方式安裝或使用此軟體於虛擬環境。並非所有虛擬方法都可行。使用者需自行承擔將授權使用或安裝於虛擬環境的風險。