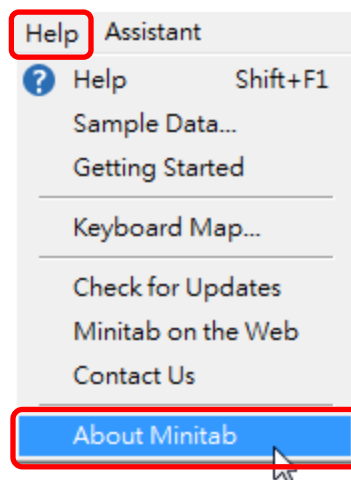


單機版移動授權 (Move License)

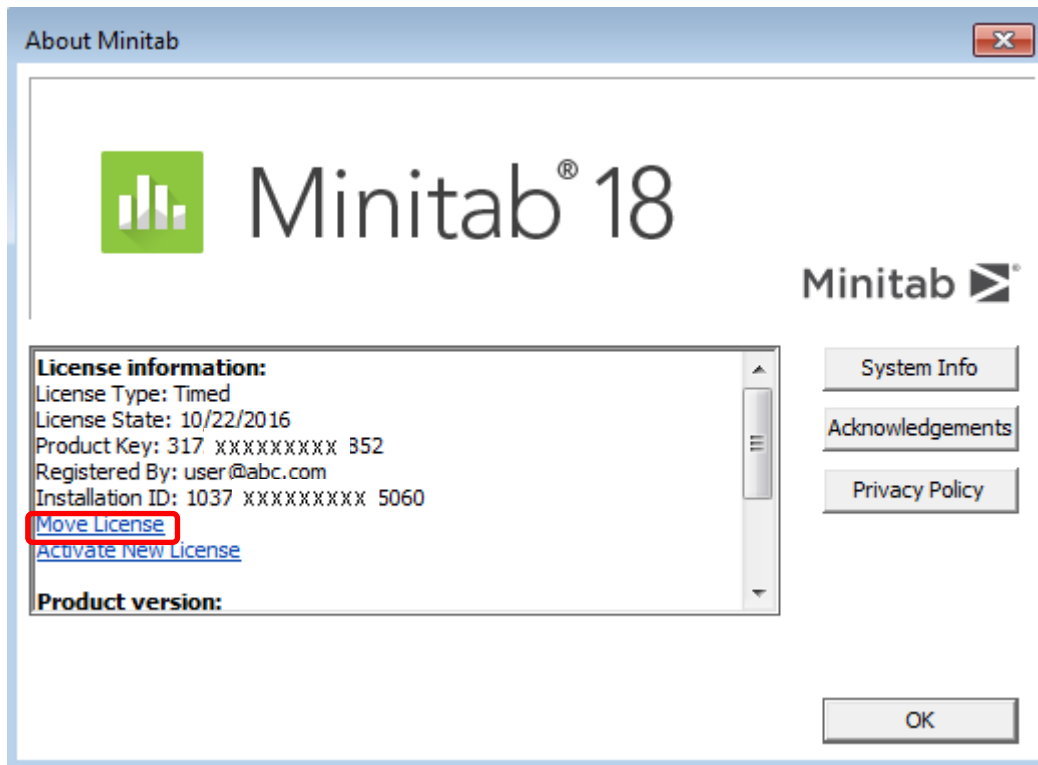
當您使用 Minitab 19 單機版，可以透過軟體的「Move」功能移動單機版授權，從原本電腦中退出權限，使用於更替的另一台電腦上，而不需透過原廠技術支援。(同 Minitab 18)

以下對話視窗將引導您如何將使用權限移至另一台電腦，步驟如下：

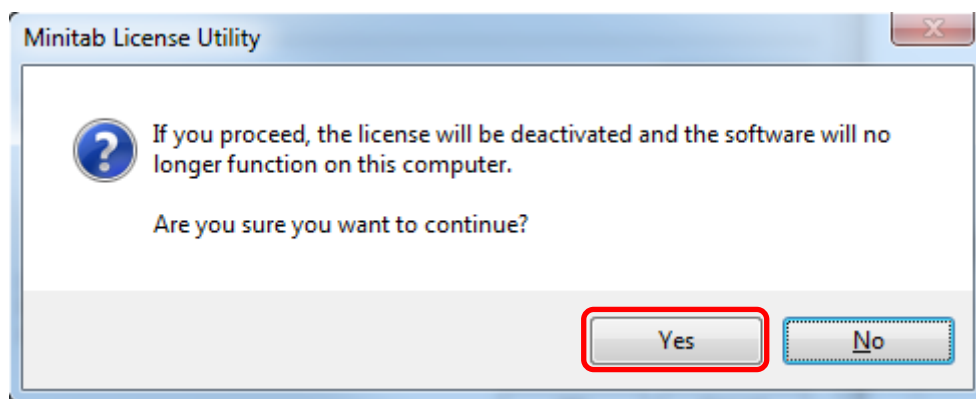
1. 開啟該軟體，在工具列按「**Help**」選單，點選「**About Minitab**」。



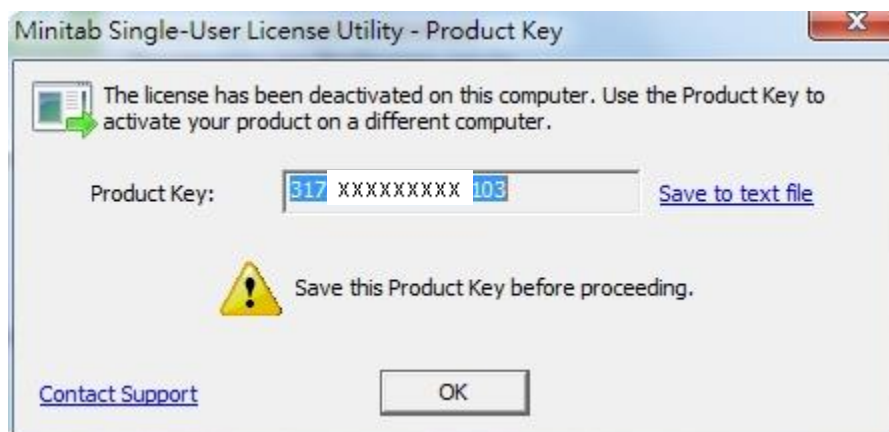
2. 點選「**Move License**」



- ▶ 按下「Yes」，將解除原本於此電腦的權限。此電腦將無法繼續使用 Minitab。



- ▶ 點選「Save to text file」儲存「Product Key」。(注意: 請小心留存!!)
- ▶ 請務必先存檔，再按下「OK」，即可關掉該視窗。



3. 在另一台欲使用該軟體的電腦上，使用所儲存的相同「Product Key」啟動即可。

- ▶ 您也可參照原廠文件:

<http://support.minitab.com/en-us/installation/frequently-asked-questions/other/move-license-to-another-computer/>

Minitab Statistical Software 授權使用條款 (詳見 www.minitab.com)

<http://www.minitab.com/en-us/license-agreements/minitab/>

請注意：**單人版授權不可安裝或使用於虛擬環境**，相關授權使用條款如下：

- A.2 本軟體只能安裝於**一台電腦**，**僅限一位獲得特定授權的使用者**使用，除非 Minitab 對此另有約定。若安裝此軟體的電腦連接到網路，則該網路上的**任何其他使用者均不得**使用此軟體。
- A.3 如果 Minitab 決定全面推出當前軟體版本，Minitab 將在此後的一(1)年內，提供您合理次數的技術支援、可用軟體維護更新，以及產品啟動請求，且不另行收費。詳見 Minitab Support Policy <http://www.minitab.com/support/policy/>
- A.4 Minitab Statistical Software 設計用於**下載時選擇的作業系統**。單人版授權**不可安裝或使用於虛擬環境**，以便規避或致使避開 A.1 和 A.2 中所規定的單人授權類型。並非所有虛擬方法均可支援。使用者需**自行承擔**將授權使用或安裝於虛擬環境的風險。