

## Minitab 用戶端安裝 (macOS)


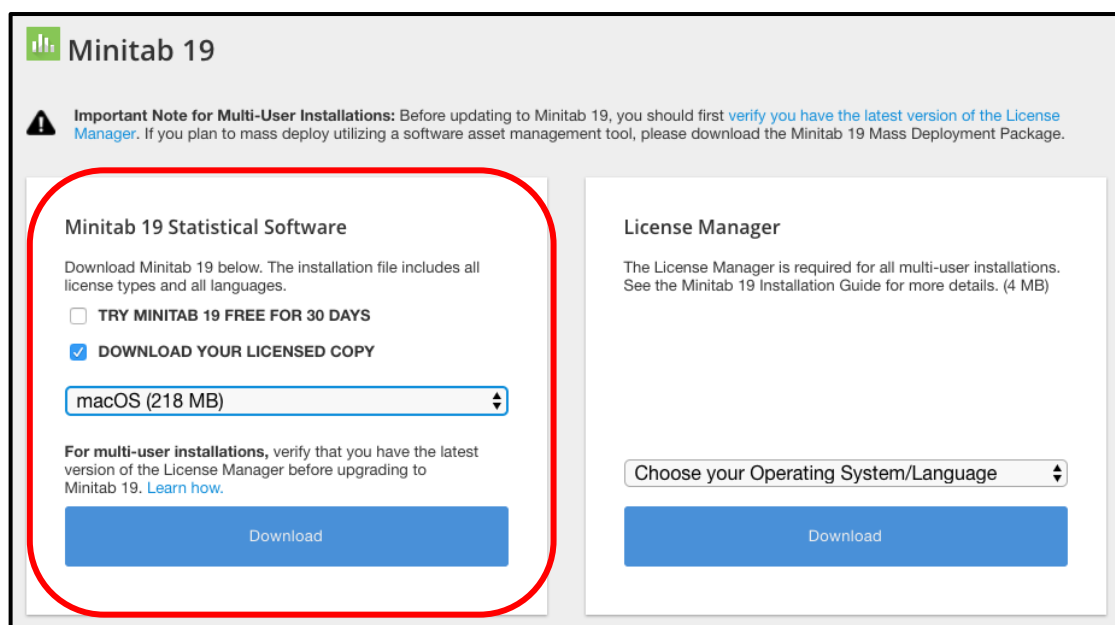
### [Minitab 系統需求](#)

### 安裝步驟

1. 由下列下載 **Minitab 19 Statistical Software** :

<http://www.minitab.com/en-us/downloads/> (或至[Minitab官網](#) **Support > Downloads**)

(建議先完整下載檔案儲存至電腦，再執行安裝程式。)

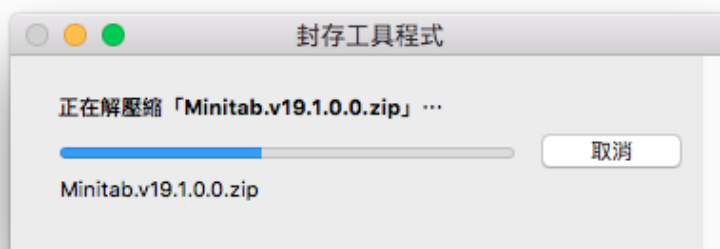


**Minitab.v19.1.0.0.zip**

228.7 MB

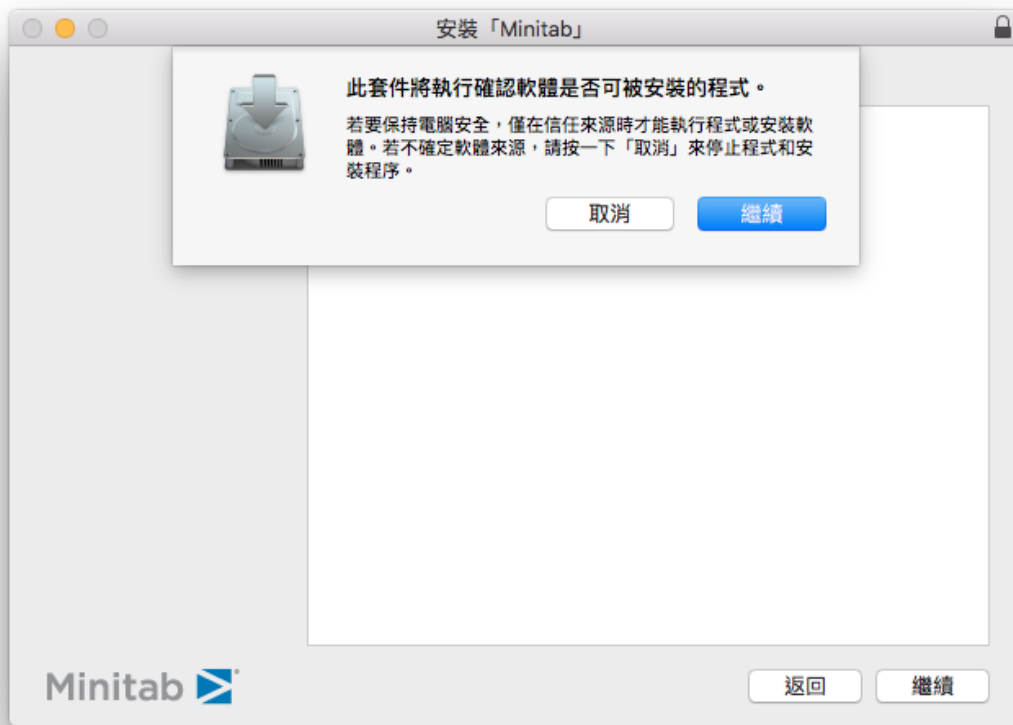
- ▶ 下載「**minitab.v19.1.0.0.zip**」

執行解壓縮。



▶ 接續執行安裝程式。

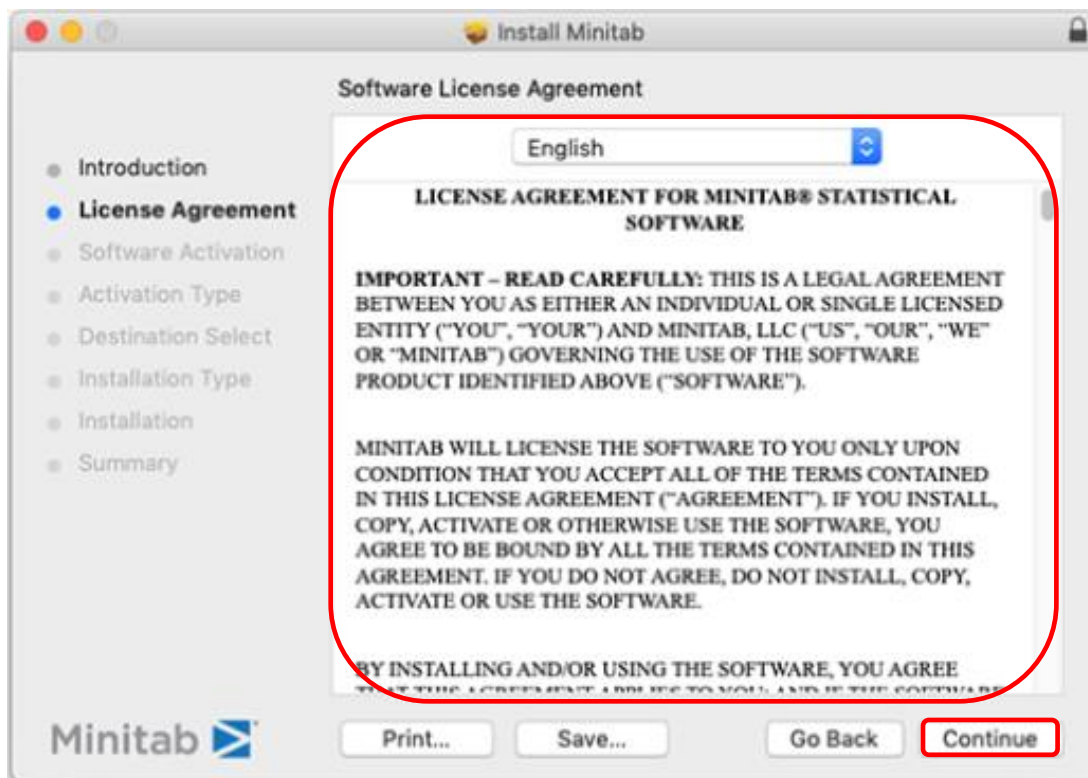
名稱	日期	大小	類型
Minitab.v19.1.0.0	下午5:59	--	檔案夾
Minitab_Deployment_Guide-en.pdf	2019/6/28	412 KB	Adobe...cument
Minitab.v19.1.0.0.Commercial.pkg	2019/6/26	230.4 MB	安裝程式套件



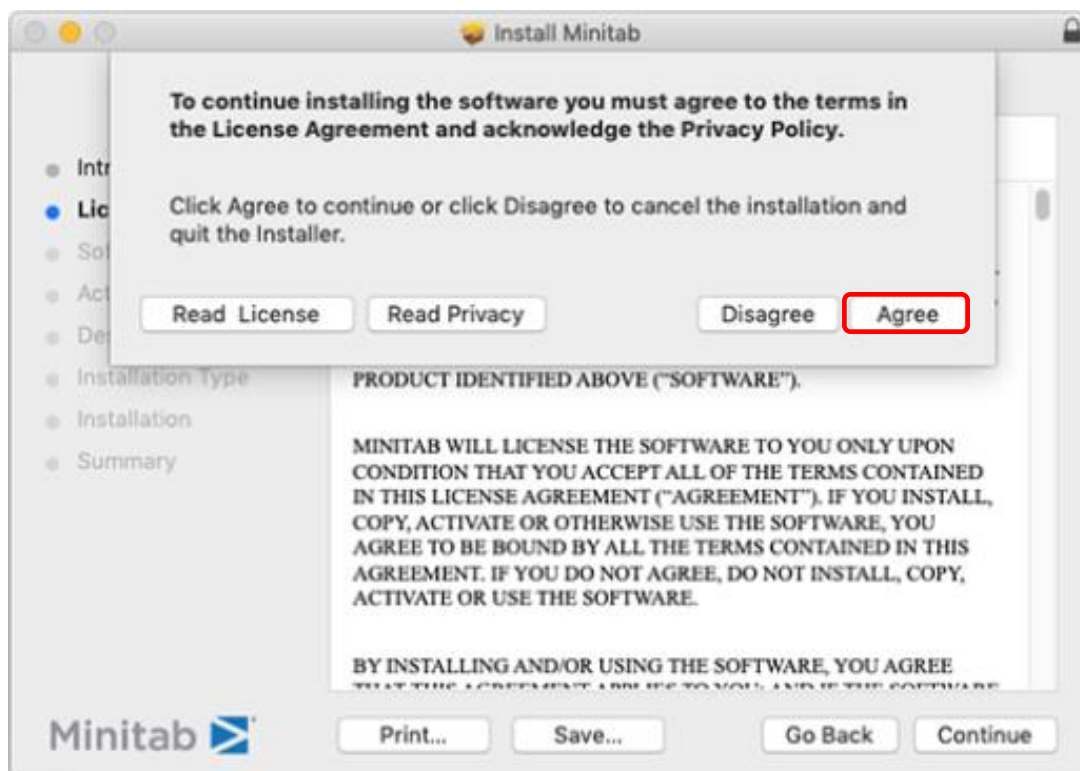
2. 選擇繼續，點選「Continue」執行安裝程式：



3. 請閱讀授權條款和隱私政策，點選「Continue」。



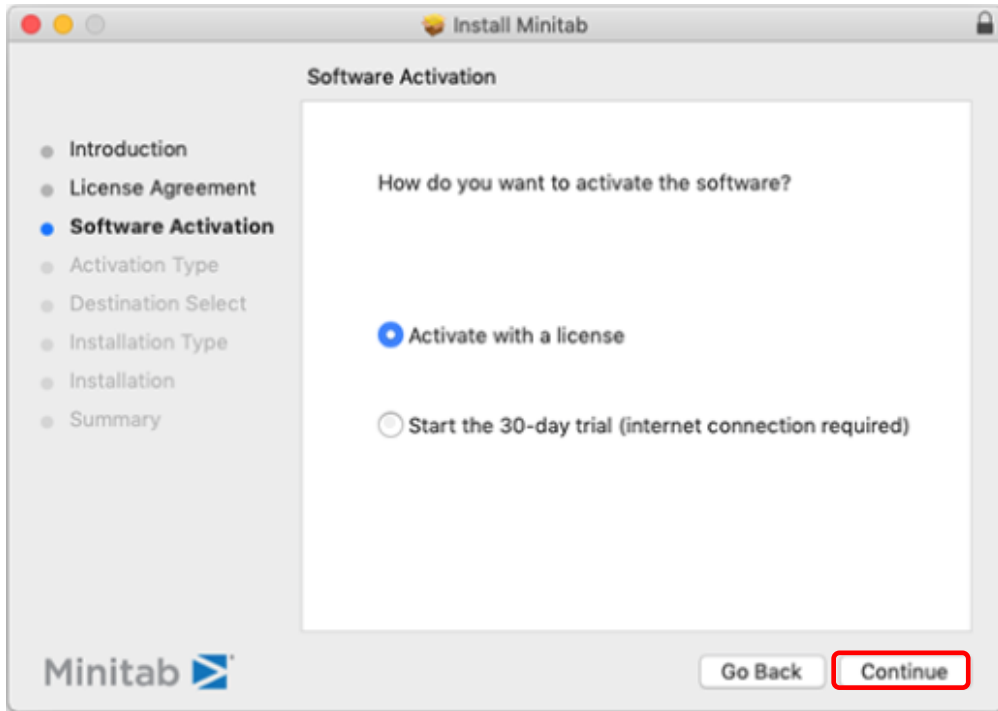
▶ 若同意聲明，請點選「Agree」以繼續安裝程序。



4. 選擇「**Activate with a license**」使用授權以啟動軟體，並按「**Continue**」。

▶ 欲免費試用 30 天授權 (需連網路註冊)，則點選：

**Start the 30-day free trial (internet connection required)**

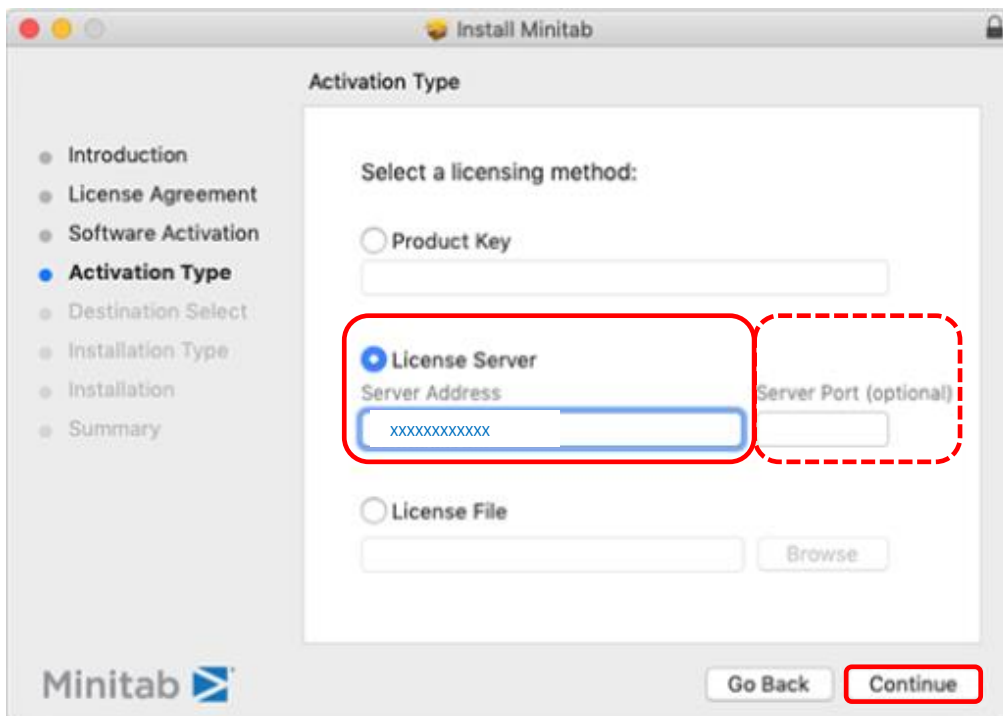


5. 選擇您要使用的授權方式：

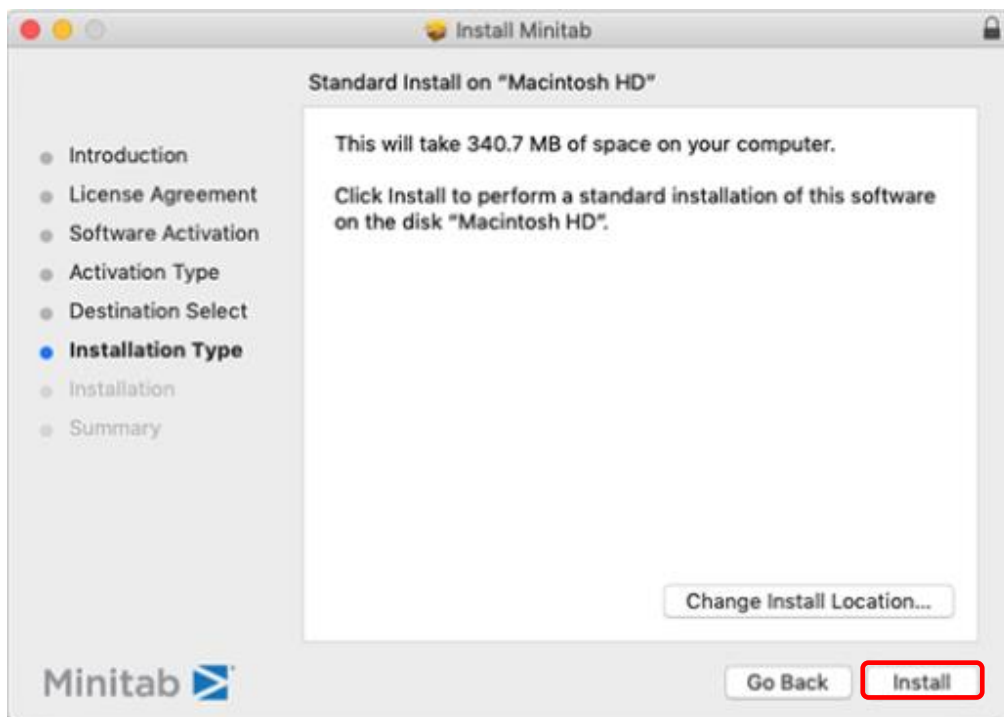
▶ 多人版授權，請點選 **License Server**

- 在 **Server**：輸入 **Minitab Server** 的電腦名稱 (**hostname**) 或 **IP**
- 在 **Port**：(預設是 **27000**) 也可輸入欲指定的 Port Number

▶ 設定 Minitab License Server 資訊，讓用戶端得以讀取授權，完成後按「**Continue**」

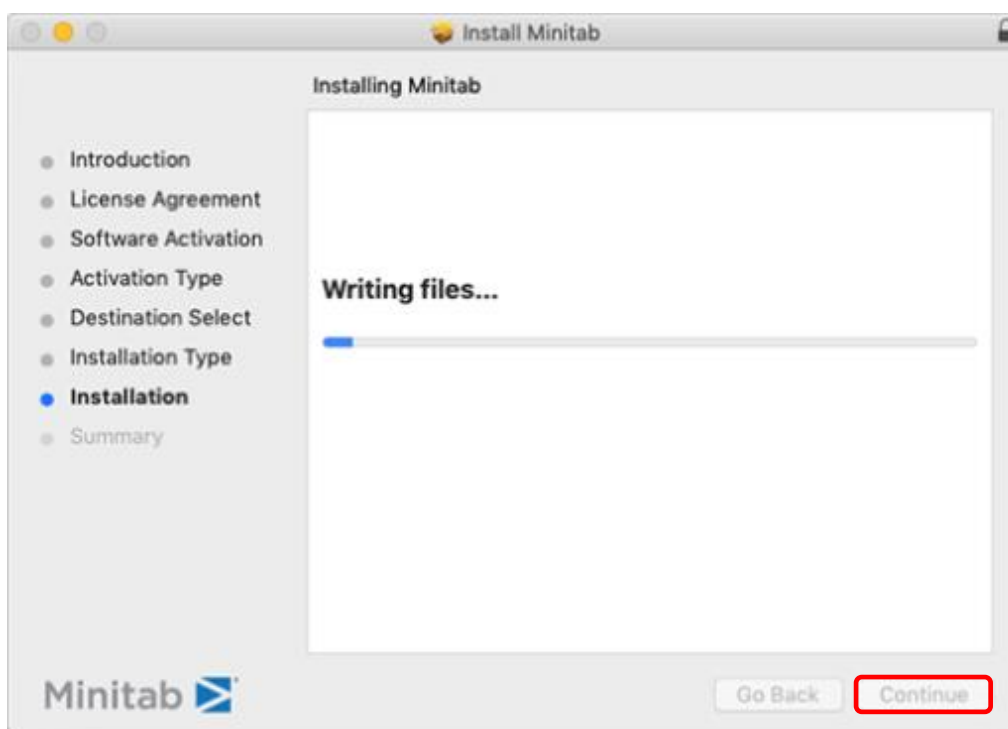


6. 點擊「**Install**」安裝 Minitab 於此預設資料夾 (建議選項)。



- ▶ 若要更改 Minitab 安裝路徑 (不建議)，請按「**Change Install Location...**」。

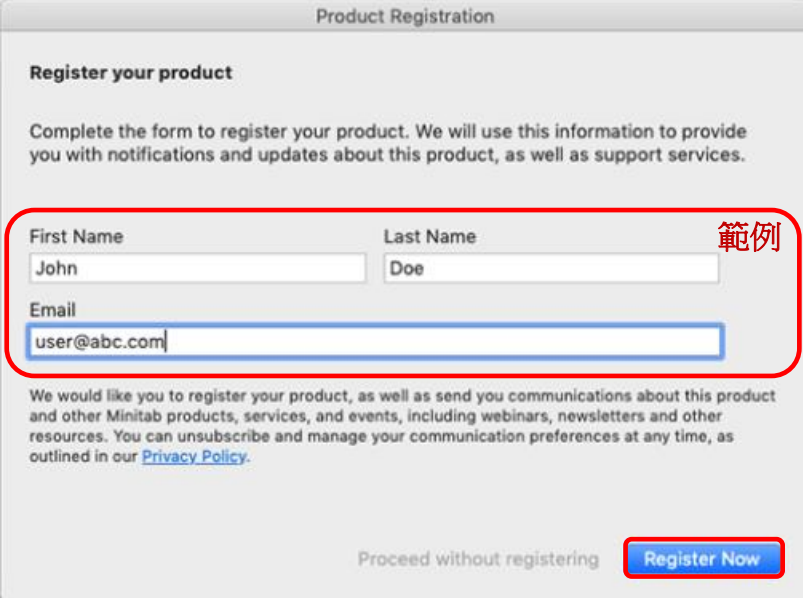
7. 開始安裝畫面，等待安裝程序結束，按「**Continue**」完成安裝。



## 使用 Minitab 19

當首次使用 Minitab 軟體時，將提示註冊相關資訊如下：

1. 請輸入使用者完整「E-mail」和姓名：First name (名)、Last name (姓) 註冊使用該軟體。
  - ▶ 注意 e-mail 格式，範例：[freeminitab@minitab.com.tw](mailto:freeminitab@minitab.com.tw)。
  - ▶ 完成後，請按「**Register Now**」。(往後使用軟體將不再出現此提示。)



The image shows a 'Product Registration' dialog box with the following content:

**Product Registration**

**Register your product**

Complete the form to register your product. We will use this information to provide you with notifications and updates about this product, as well as support services.

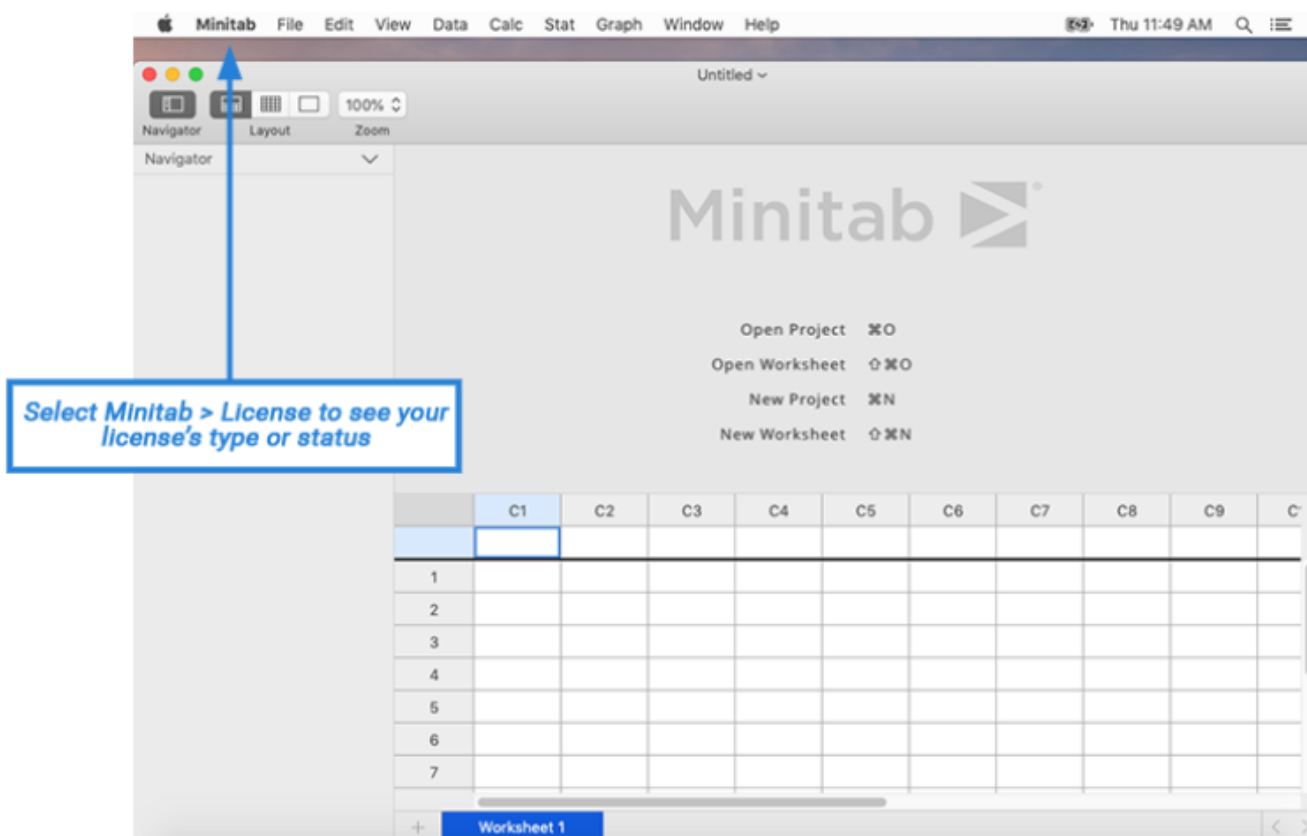
First Name: John      Last Name: Doe      範例

Email: user@abc.com

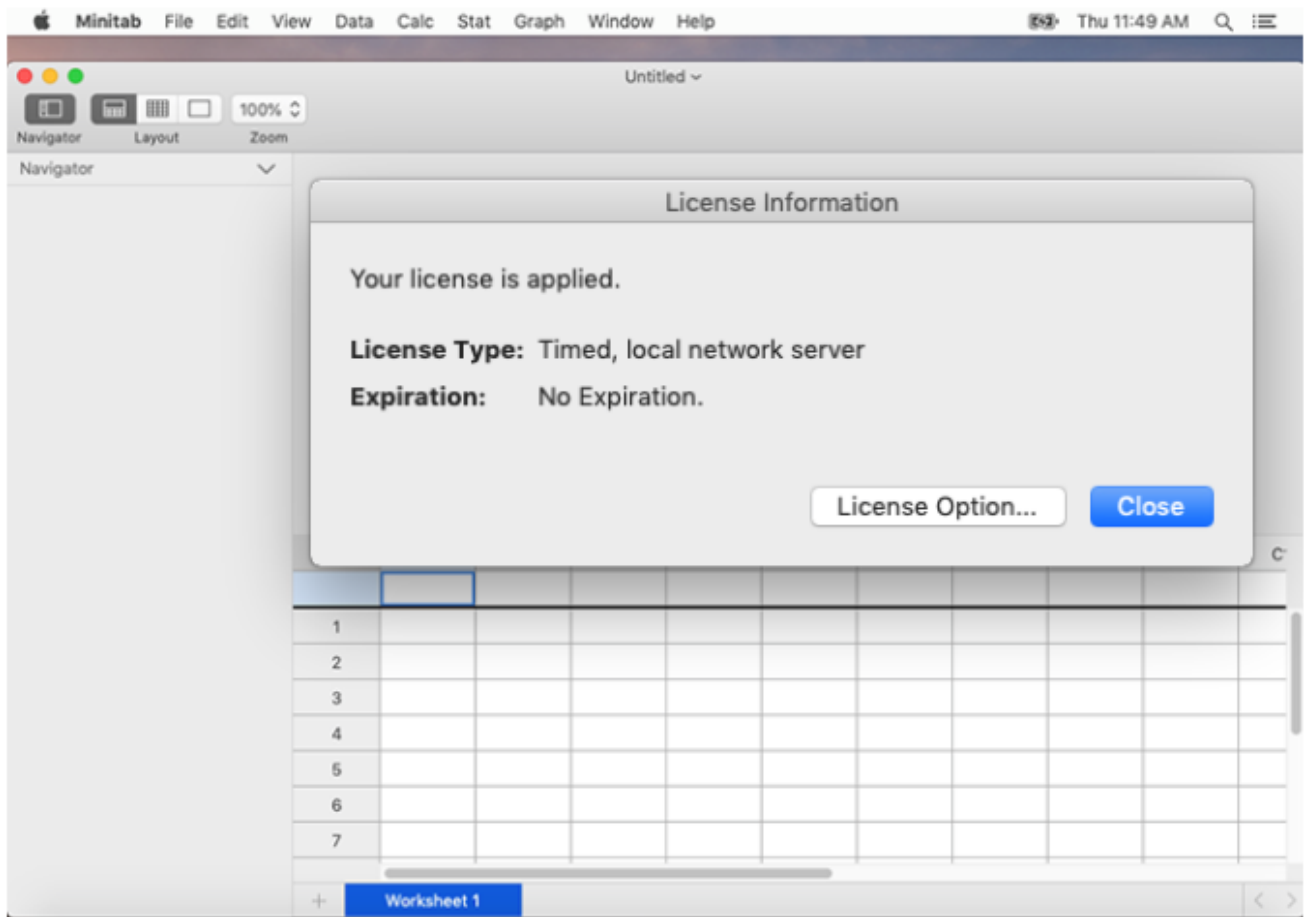
We would like you to register your product, as well as send you communications about this product and other Minitab products, services, and events, including webinars, newsletters and other resources. You can unsubscribe and manage your communication preferences at any time, as outlined in our [Privacy Policy](#).

Proceed without registering      **Register Now**

- ▶ 若在安裝程序已輸入正確 Minitab 的「License Server」資訊，將於首次開啟 Minitab 軟體時，透過內部網路，可成功開啟註冊軟體，將如下圖所示。



- ▶ 欲檢查軟體授權狀態，請開啟軟體，點選 **Minitab > License** (如上圖指示)。
- ▶ 軟體授權資訊將出現如下：(範例供參考、實際狀況將依各授權所示)



若有任何問題，請聯繫 **Minitab Taiwan** 昊青股份有限公司

E-mail: [support@sfi-minitab.com.tw](mailto:support@sfi-minitab.com.tw)

Tel: 02-25050525 分機 127-130